



Snabbguide SRH3900



sepura

Slå på terminalen	Tryck på trafikvalsknappen.
Slå av terminalen	Håll trafikvalsknappen intryckt tills terminalen slås av.
Justera volymen	Vrid på NaviRatten.
Nödanrop	Håll nödknappen intryckt (normalt minst 3 sek.)
Byta talgrupp	Tryck på trafikvalsknappen en gång, och vrid sedan NaviRatten för att välja från listan av talgrupper i aktuell mapp, eller slå talgruppens nummer med hjälp av knappsetsen. Vänta eller tryck på PTT-knappen för att aktivera den nya gruppen.
Byta mapp	Tryck på trafikvalsknappen en gång och använd sedan navigeringsknapparna ◀ och ▶ för att välja en talgruppsmapp. Ändra mappnivå med ▲ och ▼. Byt sedan talgrupp enligt ovan.
Anrop till talgrupp	Tryck på PTT-knappen.
Anrop till terminal	Slå terminalens nummer, välj trafikväg*  med navigeringsknapparna (▲ och ▼), och tryck på PTT-knappen för att ringa upp.
Telefonsamtal	Slå telefonnumret och välj trafikväg*  med navigeringsknapparna (▲ och ▼), och tryck sedan på den gröna luren för att ringa upp. Tryck på den röda luren för att avsluta samtalet.
	<i>*Trafikväg kan avvika på det aktuella nätet terminalen används på.</i>
Skicka status	Tryck på trafikvalsknappen två gånger, vrid sedan på NaviRatten till det önskade statusmeddelandet och välj det med Grön lur. Markera önskad destination och bekräfta med Grön lur. Beroende på valt alternativ, skickas antingen meddelandet direkt, eller också måste ytterligare val göras, som du bekräftar med Grön lur. Statusmeddelanden kan även nås från menystrukturen.
Gå till meny	Från normalläge: <ul style="list-style-type: none"> ■ Tryck på ▼ en gång för att se vilka menyer som är tillgängliga. ■ Tryck på ◀ eller ▶ för att navigera mellan menyerna. ■ Tryck på ▼ för att välja meny. ■ Tryck på ◀ eller ▶ för att flytta mellan flikarna i en meny. Håll Röd lur intryckt för att lämna menyerna och återgå till standardskärmen. Du kan också vänta, så återgår terminalen till normalläge efter en vänteperiod.

Aktivera menyval

På menyflikar kan du ändra terminalens inställningar genom att markera eller avmarkera en kryssruta. Tryck på Grön lur för att aktivera en funktion (kryssrutan blir markerad) eller Röd lur för att avaktivera den (kryssrutan blir avmarkerad). I den meny där du väljer nät kan endast ett nät vara valt åt gången, så tidigare val avmarkeras automatiskt om du väljer ett nytt nät.

Mata in text

I vissa menyflikar kan du mata in text, t.ex. för att sända ett SDS-meddelande. Gör så här:









- Tryck Grön lur och välj alternativet Ändra för att starta inmatningen.
- Mata in eller redigera texten med de alfanumeriska knapparna.
- Tryck på Grön lur för att spara inmatningen. (Eventuellt måste textinmatningen avbrytas med Röd lur först).

Använda programmerbara knappar

Håll önskad programmerbar knapp intryckt. (Du kan ta fram en lista över de programmerbara knapparnas funktioner med hjälpknappen, om terminalen är konfigurerad för det). För vissa programmerbara knappar räcker det med ett tryck för att utföra en funktion, medan andra knappar är navigeringsknappar som kräver ytterligare steg.

Ikoner

Inkorg	
Telefonbok	
Samtalshistorik	
Sparade meddelande	
GPS avaktiverat	
Utgående samtal	
Inkommande samtal	
Textmallar	

Ensamarbete larm	
Mapp	
Sök/Filtrera text	
Nivå upp i mappar	
Talgrupp	
Ej komplett meddelande	
Radioinformation	
Passning	

PTT-samtal	
Broadcastsamtal	
Trafikväg:telefon	
Sändning spärrad	
Nödanrop	
Nytt meddelande	
DMO-gateway	
Signalstyrka	
DMO-repeater tillgänglig	
Batteri	
Knapplås aktivt	
Volym	
Lågt batteri	
Ensamarbete	
Dolt läge	
Okrypterade samtal	
Strömförsörjning från laddare	

Utlarmning sker	
Vrid NaviRatten medurs	
Vrid NaviRatten moturs	
DMO-repeater	
Enskilt samtal	
Gruppfokus	
Val av nät/ Paketdata-session	
Mapper	
Yttre larm aktiverat	
Funktionen aktiverad	
Funktionen avaktiverad	
Inställningar/ Trafikväg:TETRA	
WAP	
E2E-krypterade samtal	
Telefonisamtal	
Statusmeddelande	
Kommunikationsfel	

A COMPANY IN THE VHF GROUP AS

 **SWEDISH RADIO SUPPLY**

Box 208 | 651 06 Karlstad | Tel 054-67 05 00 | Fax 054-67 05 50 | www.srsab.se