




Snabbguide STP9000



sepura

Slå på terminalen	Tryck på trafikvalsknappen.
Slå av terminalen	Håll trafikvalsknappen intryckt tills "Stänger av" visas.
Justera volymen	Vrid på NaviRatten.
Nödanrop	Håll nödknappen intryckt (normalt minst 3 sek).
Byta talgrupp	Tryck på trafikvalsknappen en gång, och vrid sedan NaviRatten för att välja från listan av talgrupper i aktuell mapp, eller slå talgruppens nummer med hjälp av knappsatsen. Vänta eller tryck på PTT-knappen för att aktivera den nya gruppen.
Byta talgruppsmapp	Tryck på trafikvalsknappen en gång och använd sedan navigeringsknapparna ◀ och ▶ för att välja en talgruppsmapp. Ändra mappnivå med ▲ och ▼. Byt sedan talgrupp enligt ovan.
Anrop till talgrupp	Tryck på PTT-knappen.
Anrop till terminal	Slå terminalens nummer, välj trafikväg*  eller  med navigeringsknapparna ▲ och ▼ och tryck på PTT-knappen för att ringa upp.
Telefonsamtal	Slå telefonnumret och välj trafikväg*  med navigeringsknapparna ▲ och ▼ och tryck sedan på lämplig valknapp eller grön lur för att ringa upp. Tryck på den andra valknappen eller röd lur för att avsluta samtalet.
Skicka status	Tryck på trafikvalsknappen två gånger, vrid sedan på Navi-Ratten till det önskade statusmeddelandet och välj det med valknappen Sänd . Markera önskad destination och bekräfta med valknappen Välj . Beroende på valt alternativ, skickas antingen meddelandet direkt, eller också måste ytterligare val göras, som du bekräftar med Sänd/Välj . Statusmeddelanden kan även nås från menystrukturen.
Gå till meny	Från normalläge: <ul style="list-style-type: none"> ■ Tryck på ▼ för att nå meny ■ Använd piltangenterna för att navigera mellan de olika ikonerna, listalternativen eller flikarna ■ Tryck på valknappen Välj för bekräfta menyval ■ Markera önskat alternativ i undermenyn och bekräfta med Välj <p>Håll Röd lur intryckt för att lämna meny och återgå till standard-skärmen. Du kan också vänta, så återgår terminalen till normal-läge efter en vänteperiod.</p>

* Trafikväg kan avvika på det aktuella nätet terminalen används på.

Aktivera menyval

På menyflikar kan du ändra terminalens inställningar genom att markera eller avmarkera en kryssruta. Tryck på lämplig valknapp för att aktivera en funktion (kryssrutan blir markerad) eller för att avaktivera den (kryssrutan blir avmarkerad). I den meny där du väljer nät kan endast ett nät vara valt åt gången, så tidigare val avmarkeras automatiskt om du väljer ett nytt nät.

Mata in text

I vissa menyflikar kan du mata in text, t.ex. för att sända ett SDS-meddelande. Gör så här:

- Tryck på valknappen **Skapa** för att starta inmatningen.
- Mata in eller redigera texten med de alfanumeriska knapparna.
- Tryck på lämplig valknapp för att bekräfta inmatningen eller avbryta funktionen.

Använda programmerbara knappar










- Håll önskad programmerbar knapp intryckt.

(Du kan ta fram en lista över de programmerbara knapparnas funktioner med hjälpknappen, om terminalen är konfigurerad för det). För vissa programmerbara knappar räcker det med ett tryck för att utföra en funktion, medan andra knappar är navigeringsknappar som kräver ytterligare steg.

Ikoner

BESKRIVNING	IKON
PTT-samtal	
Broadcastsamtal	
Trafikväg: telefon	
Sändning spärrad	
Nödanrop	
Oläst meddelande	
DMO Utgående samtal	
DMO Inkommande samtal	
Talgrupp	
Mapp	
Kontaktskydd på	

BESKRIVNING	IKON
Missat samtal	
DMO-gateway	
DMO-repeater tillgänglig	
Signalstyrka	
Batteri	
Knapplås aktivt	
Volymindikator	
Laddare ansluten	
Sök/filtrera text	
Nivå upp i mappar	
Aktuell profil	

BESKRIVNING	IKON
Lågt batteri	
Ensamarbete	
Dolt läge	
Okrypterat samtal	
Utalarmering sker	
Vrid NaviRatten medurs för att flytta markören	
Kommunikationsfel	
DMO-repeater	
Enskilt samtal	
Gruppfokus	
GPS	
Trafikväg: TETRA	
Inkommande samtal	
Talgruppsmappar	
Yttre larm aktivt	
Funktionen aktiverad	
Ej komplett meddelande	
Radioinformation	
Bluetooth Aktiv	
Bluetoothenhet ansluten	

BESKRIVNING	IKON
Passning	
Inställningar	
WAP	
E2E-krypterade samtal	
Telefonisamtal	
Vrid NaviRatten moturs för att flytta markören	
Statusmeddelanden	
Inkorg	
Telefonbok	
Samtalshistorik	
Sparade meddelanden	
GPS avaktiverat	
Utgå. samtal/skickat medd.	
Val av nät/Paketdatasession	
Textmallar (SDA)	
Funktionen avaktiverad	
Man Down endast rörelse-givare aktiv	
Man Down rörelse/lut-ningsgivare på	
Man Down endast lut-ningsgivare aktiv	